

COMERCIO CAN • ALADI¹



Socio Comercial

ALADI es el **segundo mercado de destino** de las exportaciones de la Comunidad Andina



Exportaciones comunitarias

La CAN exportó un valor de **USD 17 616 millones** a ALADI



Exportaciones por País Miembro

Bolivia: USD 2 915 millones
Colombia: USD 7 733 millones
Ecuador: USD 2 805 millones
Perú: USD 4 163 millones



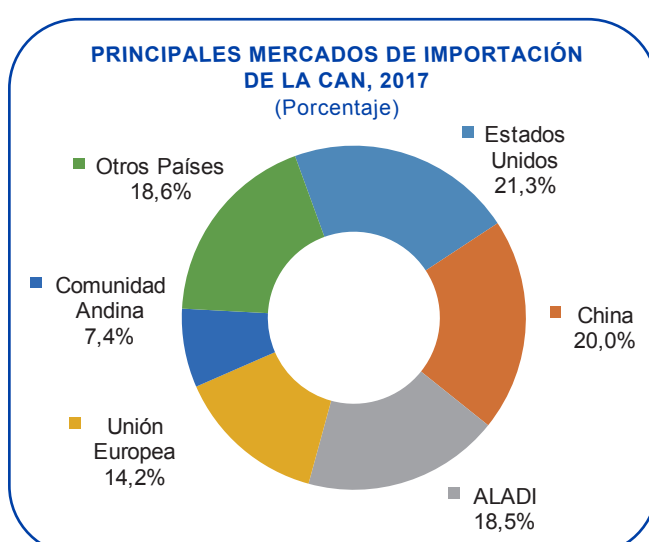
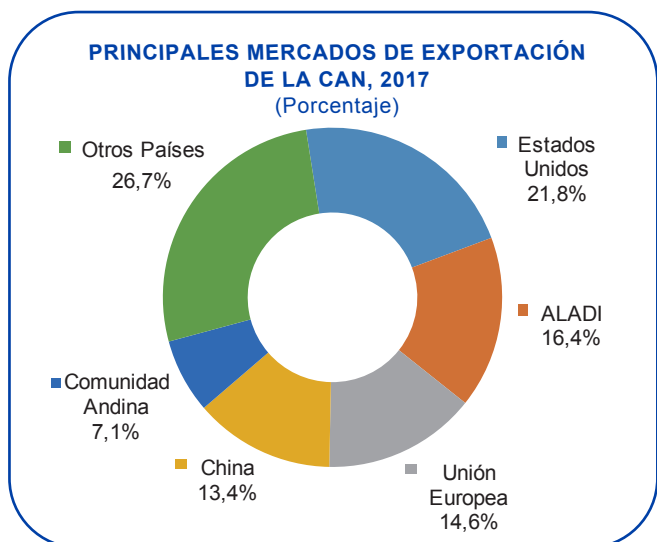
Exportación de manufacturas

Se exportaron **USD 7 999 millones** de bienes manufacturados a ALADI

IMPORTANCIA RELATIVA DE ALADI COMO SOCIO COMERCIAL DE LA COMUNIDAD ANDINA

En el año 2017, ALADI fue el segundo destino de las exportaciones de los Países Miembros de la Comunidad Andina, con una participación del **16,4%** del total.

Las importaciones provenientes de ALADI, ocupan el tercer lugar dentro de los principales mercados de importación de la Comunidad Andina con **18,5%** de participación.



1. Para el presente informe ALADI estará comprendido por Argentina, Brasil, Chile, Cuba, México, Panamá, Paraguay, Uruguay y Venezuela, es decir, se excluyeron a los Países Miembros de la CAN.

PRODUCTOS DE EXPORTACIÓN DE LA COMUNIDAD ANDINA HACIA ALADI

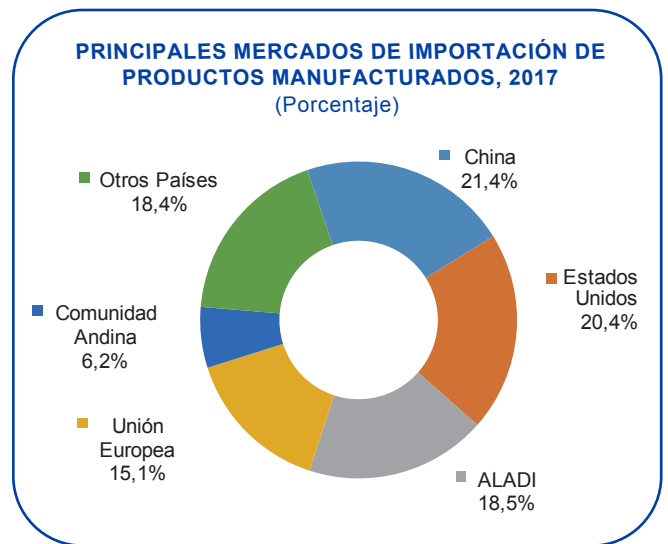
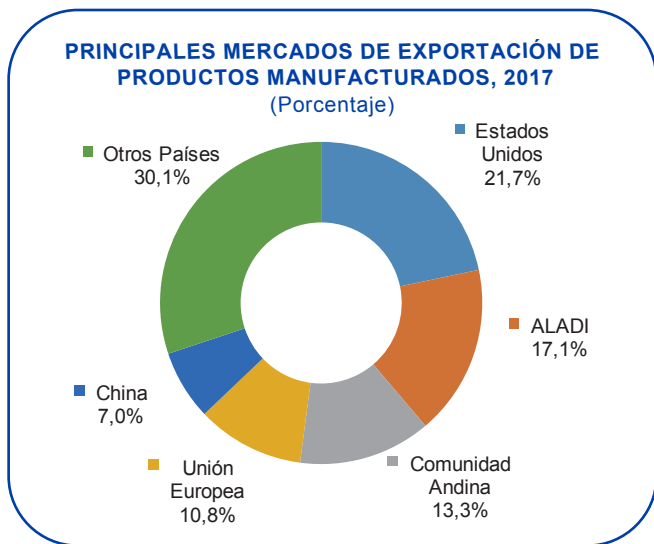
En el año 2017, algunos de los principales productos de exportación de la Comunidad Andina a ALADI, además de los productos procesados de hidrocarburos y minerales, fueron:

- Los demás vehículos automóviles (USD 293 millones)
- Plátanos tipo «cavendish valery» frescos (USD 246 millones)
- Aceite de palma en bruto (USD 118 millones)
- Insecticidas para la venta al por menor (USD 102 millones)
- Preparaciones y conservas de listados y bonitos (USD 86 millones)
- Los demás medicamentos para uso humano (USD 82 millones)
- Bombones, caramelos, confites y pastillas, sin cacao (USD 60 millones)
- Los demás cacao en grano (USD 60 millones)

BIENES IMPORTADOS POR LA COMUNIDAD ANDINA DESDE ALADI

En el año 2017, los principales productos de importación de la Comunidad Andina desde ALADI, sin hidrocarburos ni minerales, estuvieron constituidas por:

- Los demás vehículos automóviles para transporte de personas (USD 1 165 millones)
- Los demás aparatos receptores de televisión (USD 862 millones)
- Los demás medicamentos para uso humano (USD 399 millones)
- Vehículos automóviles para transporte de mercancías (USD 387 millones)
- Aceite de soja (USD 357 millones)
- Las demás preparaciones compuestas con grado alcohólico menor o igual a 0,5% vol (USD 283 millones)
- Tortas de aceite de soja (USD 280 millones)
- Tractores de carretera para semirremolques (USD 212 millones)



En el 2017, las exportaciones de manufacturas de la CAN hacia ALADI representaron el **45,4%** del total exportado a dicho destino, mientras que las importaciones manufactureras provenientes de ALADI, conformaron el **93,0%** del total.

